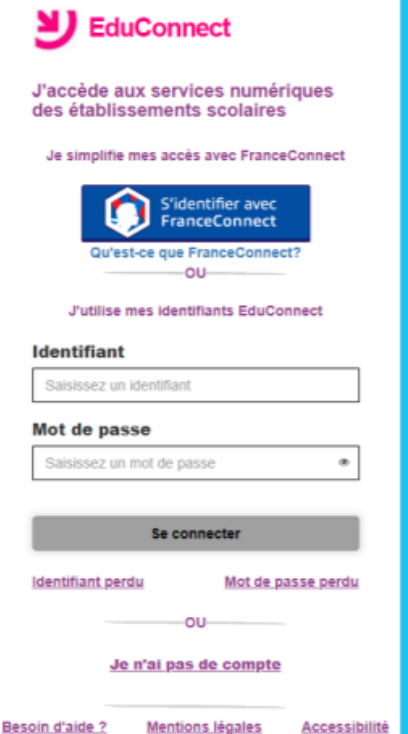


Connexion élèves et parents

- Sélection de son profil sur la page de connexion : **ELEVE** ou **PARENT**



- Sur la page d'authentification Educonnect, saisir son identifiant et mot de passe Educonnect
- Les parents peuvent aussi utiliser leur compte FranceConnect



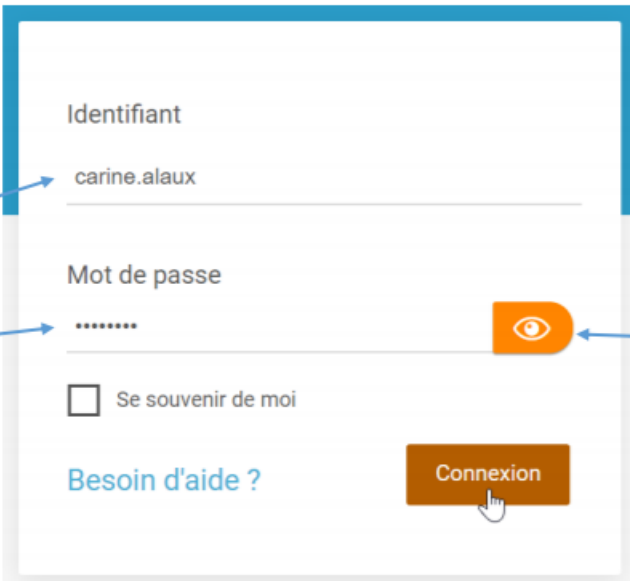
Besoin d'aide concernant votre compte unique EduConnect ? Cliquez [ici](#).

1^{ère} connexion comptes ENT : Activer son compte

- Se connecter sur <https://wilapa-guyane.com>. Dans la fenêtre de connexion, renseignez l'identifiant et le code d'activation qui vous ont été communiqués.

Login de la forme
prenom.nom*

Code d'activation



Identifiant
carine.alaux

Mot de passe
.....

Se souvenir de moi

[Besoin d'aide ?](#)

Connexion

Visualiser le code
d'activation saisi

1^{ère} connexion compte ENT : Activer son compte

- Choisissez un nouveau mot de passe et confirmez-le. Vous pouvez renseigner votre adresse email pour retrouver facilement votre mot de passe en cas d'oubli.
- Lisez et acceptez les conditions générales d'utilisation et cliquez sur « Activer ».

The screenshot shows a web form for activating an ENT account. The form is titled 'Identifiant' and contains the following fields and elements:

- Identifiant:** carine.alaux
- Nouveau mot de passe:** A text input field with a red circle '1' next to it and an eye icon to toggle visibility.
- Confirmation du nouveau mot de passe:** A text input field with a red circle '2' next to it and an eye icon.
- Security:** A progress bar labeled 'Sécurité : Modérée' with a red circle '3' next to it. Below it, a note says 'Il est recommandé de mélanger chiffres, lettres, majuscules, minuscules et caractères spéciaux.'
- Courriel:** carine.alaux@mail.com with a red circle '3' next to it.
- Téléphone mobile:** 0712345678
- Acceptance:** A checkbox with a red circle '4' next to it, containing the text 'J'accepte les conditions générales d'utilisation.'
- Buttons:** An 'Activer' button with a red circle '5' next to it and a 'Retour' link below it.

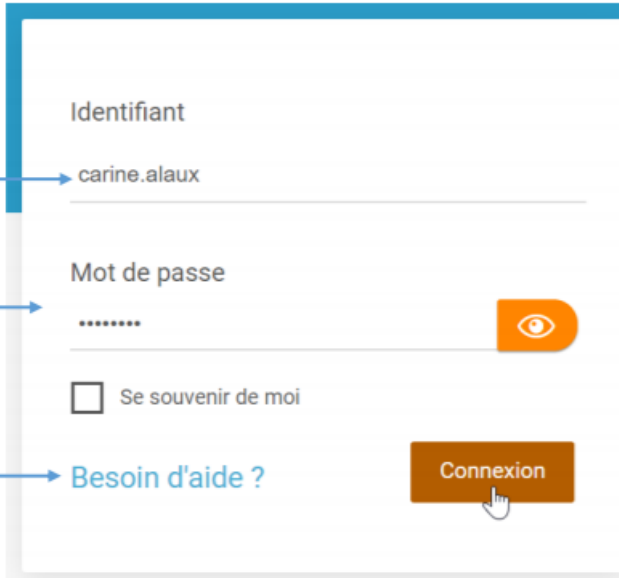
Connexions suivantes avec un compte ENT

Login de la forme
prenom.nom*

Mot de passe personnalisé

En cas d'oubli pour :

- Demander la réinitialisation de son mot de passe
- Demander un rappel de son identifiant



The screenshot shows a login interface with the following elements:

- Identifiant**: A text input field containing "carine.alaux".
- Mot de passe**: A text input field containing "....." with a toggle icon (an eye) to its right.
- Se souvenir de moi**: A checkbox with the text "Se souvenir de moi" to its right.
- [Besoin d'aide ?](#): A blue link located below the "Se souvenir de moi" checkbox.
- Connexion**: A brown button with a white hand cursor icon pointing to it.

Blue arrows point from the text on the left to the corresponding fields in the form: one to the "Identifiant" field, one to the "Mot de passe" field, and one to the "Besoin d'aide ?" link.